

**Nová
Dubnica**

Obsah

Logotyp

Logo (symbol)	4
Konštrukcia	5
Primárny variant	6
Primárny variant – konštrukcia	7
Sekundárny variant	8
Sekundárny variant – konštrukcia	9
Ochranná zóna	10
Minimálna veľkosť	11
Zakázané použitia	12

Farebnosť

Základná farebná paleta	14
Primárna farebnosť	15
Jednofarebnosť	16
Dve farby	17
Čiernobiela	18
Alternatívna farebnosť	19
Zakázané použitia	20

Príklady použitia

Použitie na fotografii	22
Nesprávne použitie	23
Použitie ako vodoznak	24
Použitie loga (symbolu)	25
Polep vozidla	26
Orientačné značenie	27
Fotostena	28
Novodubnické zvesti	29
Podpis v e–maily	30

Písmo

Primárne písmo	32
Alternatívne písmo	33

Reklamné predmety

Roll up	35
Plátenná taška	36
Tričko	37
Poznámkový blok a pero	38
Hrnček	39

Tlačoviny

Zakladač	41
Hlavičkový papier	42
Obálka	43
Vizitka	44

Symbody mesta

Erb mesta	46
Mestská zástava	47
Štandarda primátora	48




Logotyp

Logotyp

Logo je inšpirované architektúrou mesta – námestím a to konkrétne podlúbiami, ktoré obklopujú celé námestie a centrum mesta. Logo tiež odkazuje na umelecké diela tvorené ornamentmi, ktoré sa nachádzajú v meste. V logu prevažuje červená farba a doplnková žltá. Obidve tieto farby sú charakteristické v mestskej identite.

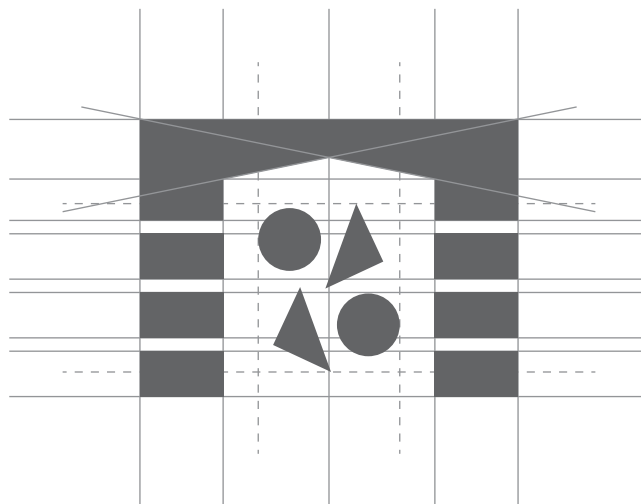
Logo (symbol)



Logotyp

Logo sa skladá z dvoch hlavných grafických prvkov. Prvý prvok je podlubie a druhý prvok je imitácia umeleckého diela tvoreného ornamentmi. Každý jeden tento prvok má zafinovanú svoju pevnú pozíciu, ktorú nie je povolené meniť.

Konštrukcia



Logotyp

Primárny variant logotypu je tvorený z loga (symbolu) a nápisu Nová Dubnica. Sú použité 3 základné farby a to červená, žltá a čierna. Primárny logotyp je horizontálne zarovnaný.

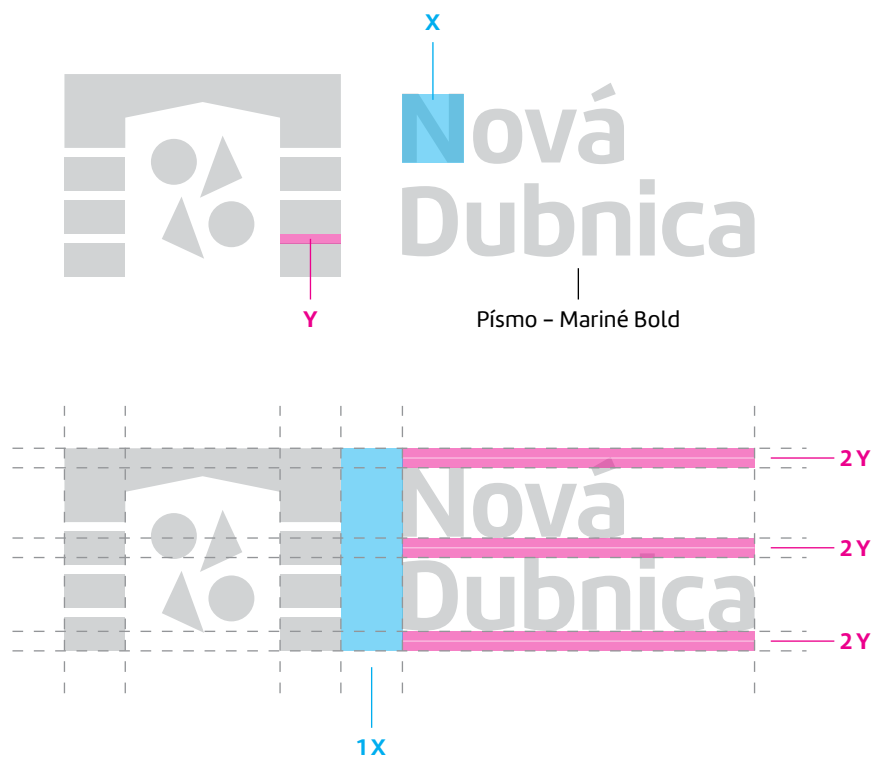
Primárny variant



Logotyp

Umiestnenie a veľkosť názvu Nová Dubnica k logu má svoju presnú špecifikáciu a pozíciu. Sú použité dve merné jednotky, ktoré sú zadefinované písmenami. Je použité primárne písmo z rodiny "Mariné" v reze "Bold".

Primárny variant – konštrukcia



Logotyp

Sekundárny variant logotypu je tvorený z loga (symbolu) a nápisu Nová Dubnica. Sú použité 3 základné farby a to červená, žltá a čierna. Sekundárny logotyp je vertikálne zarovnaný.

Sekundárny variant

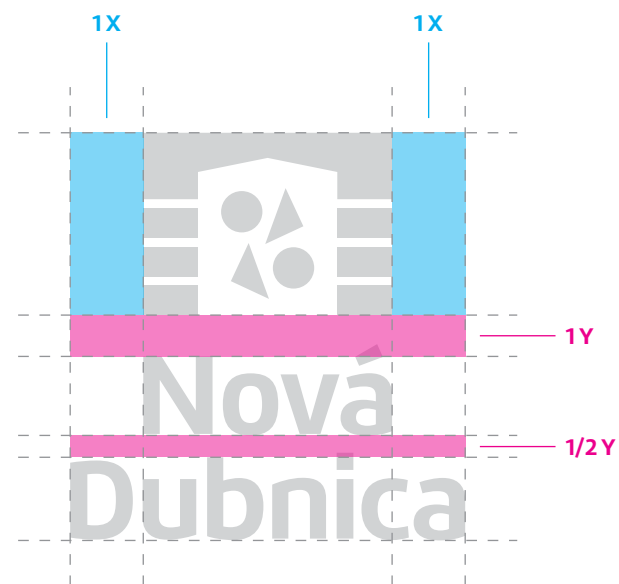


Logotyp

Umiestnenie a veľkosť názvu Nová Dubnica k logu má svoju presnú špecifikáciu a pozíciu. Sú použité dve merné jednotky, ktoré sú zadefinované písmenami. Je použité primárne písmo z rodiny "Mariné" v reze "Bold".




Sekundárny variant - konštrukcia



Logotyp

Ochranná zóna definuje zónu, ktorú tvorí prázdny priestor do ktorého by nemal zasahovať žiadny iný grafický prvok, písmo alebo iný element. Merná jednotka je písmeno N.

Ochranná zóna



Logotyp

Minimálna veľkosť určuje, ako najmenej je možné logotyp zmenšiť, aby si zachoval ešte svoju čitateľnosť a rozpoznateľnosť. Minimálna veľkosť pre primárny variant je šírka 28 mm a pre sekundárny variant je šírka 15 mm pri zachovaní pomeru strán.

Minimálna veľkosť



Logotyp

Názorné príklady, ako je zakázané logotyp upravovať alebo meniť. Je to výber najčastejších chýb pri práci s logotypom.

Zakázané použitia





Farebnosť

Farebnosť

Základná farebná paleta je definovaná 4 rôznymi farbami. Jedná sa o červenú, žltú, čiernu a bielu farbu. Tieto farby sú definované v najpoužívanejších farebných modeloch.

Základná farebná paleta



RGB 237 / 29 / 36
CMYK 0 / 100 / 100 / 0
PANTONE® Warm Red C
RAL 3020
HEX #ed1d24



RGB 233 / 231 / 57
CMYK 12 / 0 / 90 / 0
PANTONE® Yellow C
RAL 1016
HEX #e9e739



RGB 0 / 0 / 0
CMYK 0 / 0 / 0 / 100
PANTONE® Black C
RAL 9005
HEX #000000



RGB 255 / 255 / 255
CMYK 0 / 0 / 0 / 0
RAL 9003
HEX #ffffff

Farebnosť

Primárna farebná kombinácia pri bielom pozadí a pri čiernom pozadí. Pri čiernom pozadí sa nápis Nová Dubnica musí previesť do bielej farby, ale ostatné farby ostávajú nezmenené.

Primárna farebnosť



Farebnosť

Pri jednofarebnej verzii z primárnych farieb sa použije vždy len červená farba.

Jednofarebnosť



Farebnosť

Dve farby

Príklady použitia pri dvoch farbách a to červenej a žltej.



Farebnosť

Čiernobiela

Keď nie je možné logotyp aplikovať s primárnymi farebnými kombináciami, tak je povolené použiť tento zadaný čiernobiely variant.



Farebnosť


Pri povolenej alternatívnej farebnej verzii sa mení farba len v logu (symbole). Pri prvej variante je logo len v jednej farbe – červenej a nápis ostáva čierny. Pri druhej variante sú guľôčky červené a trojuholníky žlté a nápis ostáva čierny.

Alternatívna farebnosť



**Nová
Dubnica**

Použitá len červená farba (bez žltej)



**Nová
Dubnica**

Guľôčky červené a trojuholníky žlté



Farebnosť

Názorné príklady, ako je zakázané logotyp farebne upravovať alebo príklady zlej aplikácie na pozadí, kedy logotyp zaniká s pozadím.

Zakázané použitia





Príklady použitia

Príklady použitia

Pre správne aplikovanie logotypu na fotografii je v prvom prípade nutné použiť biele pozadie a ak to kontrast fotografie dovoľuje je možné logo použiť aj bez pozadia, ako je znázornené v druhom prípade.



Použitie na fotografii

Príklady použitia

Príklady nesprávneho použitia na fotografii. V prvom prípade je zvolená zlá farba pozadia. V druhom prípade nám kontrast fotky nedovoľuje použiť logotyp bez pozadia, keďže logotyp splyva s fotografiou.



Nesprávne použitie



Príklady použitia

V prípade použitia logotypu ako vodoznaku logotyp ostáva v jednej farbe v 65% priehľadnosti. Podľa kontrastu fotografie sa vyberie buď čierna alebo biela farba logotypu.


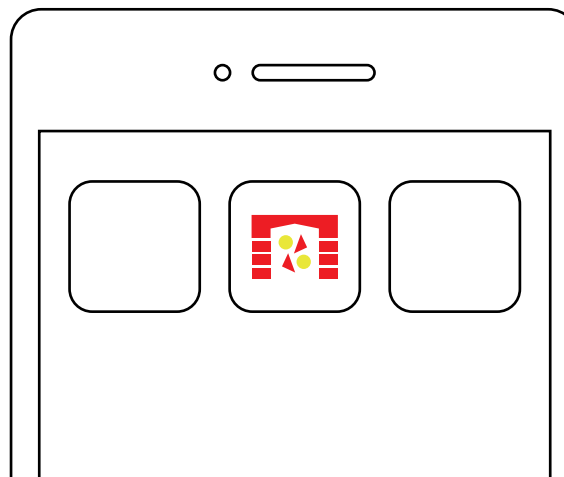
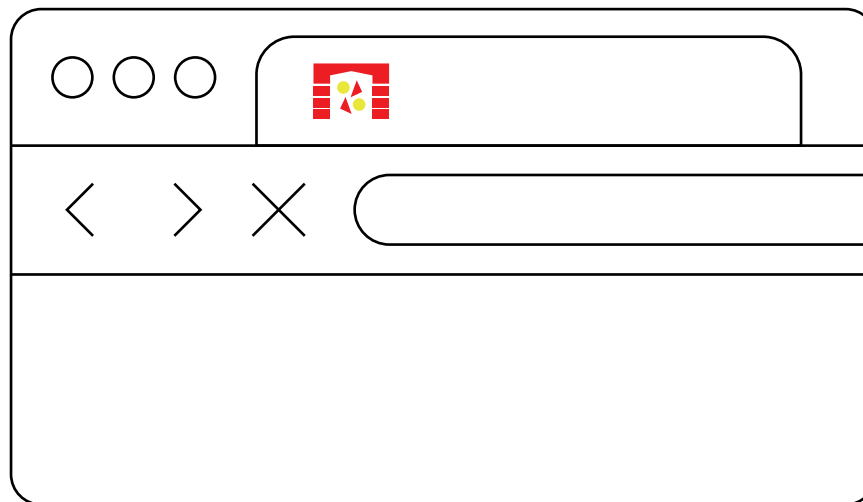
Použitie ako vodoznak



Príklady použitia

Použitie samostatného loga (symbolu) je možné v rôznych prípadoch. Ako príklad môže byť logo (symbol) samostatne použité, ako ikona pre aplikáciu alebo favicon pre webovú stránku a vo veľa iných a rôznych prípadoch.

Použitie loga (symbolu)



Príklady použitia

Polep vozidla

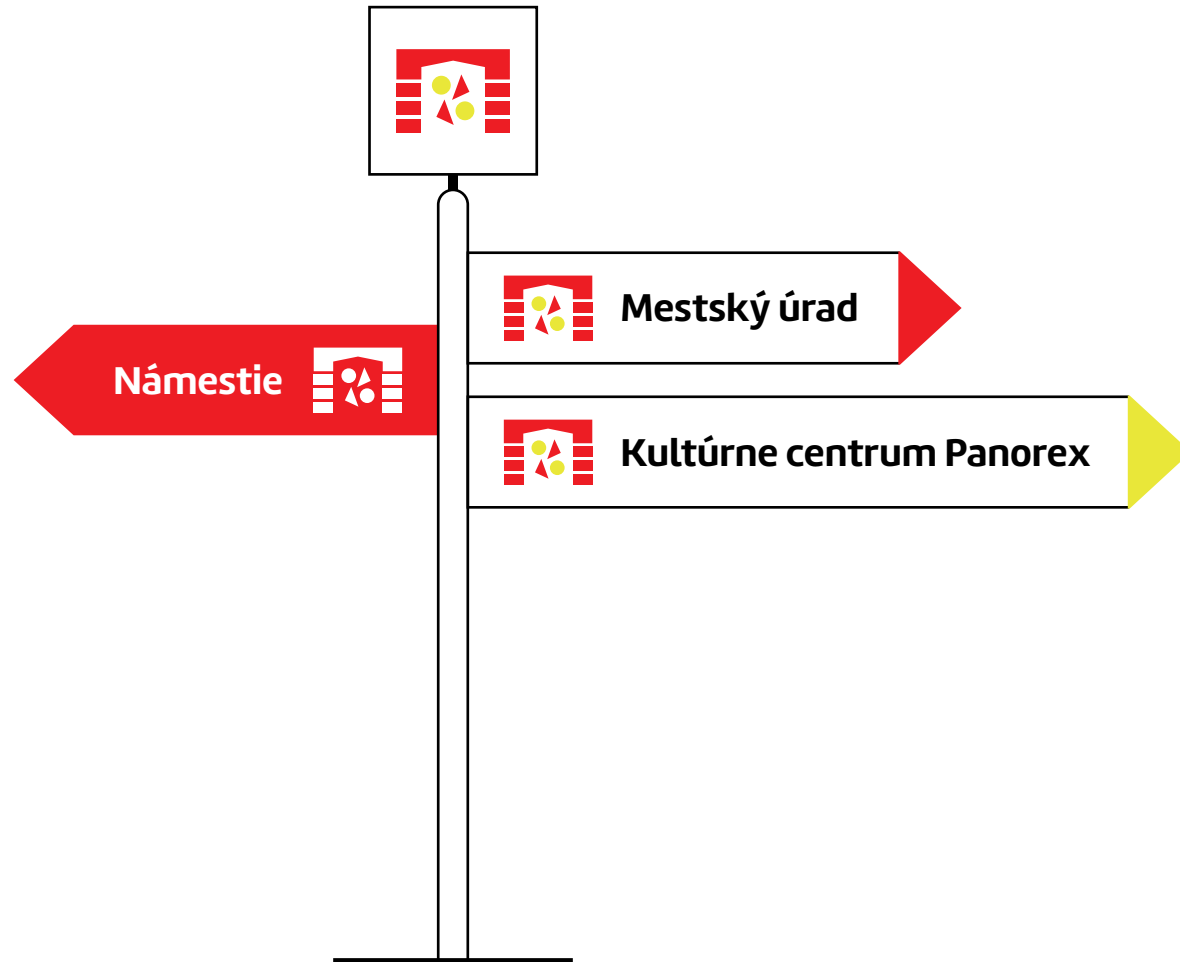
Príkladné použitie logotypu a loga pri polepe vozidla.



Príklady použitia

Orientačné značenie

Príkladné použitie loga pri orientačnom značení v meste.



Príklady použitia

Príkladné použitie logotypu pri fotostene a prezentačnom pulte.



Príklady použitia

Príkladné použitie logotypu v mesačníku mesta v Novodubnických zvestiach.



Príklady použitia

Podpis v e-mailly

Príkladné použitie logotypu v e-mailovej komunikácii v podpise e-mailu.

○ ○ ○

S pozdravom,

Jožko Mrkvička
Referent

Tel. č.: 042 / 123 45 67
Mobil: 0910 123 456
E-mail: mrkvicka@novadubnica.eu

www.novadubnica.eu

	Nová Dubnica	Mestský úrad Nová Dubnica Trenčianska 45/41 018 51 Nová Dubnica
--	-------------------------	--





Písmo

Primárne písmo použité v logotype je písmo z rodiny "Mariné". Toto písmo by sa malo používať aj pri všetkých doplnkových grafikách komunikovaných s logotypom.

a á ä b c č d d' dz dž e é f g
h ch i í j k l l' m n ň o ó ô p
q r r' s š t t' u ú v w x y ý z ž

A Á Ä B C Č D Ď DZ DŽ E É F G
H CH I Í J K L L' M N Ň O Ó Ô P
Q R R' S Š T Ť U Ú V W X Y Ý Z Ž

1 2 3 4 5 6 7 8 9 0

Ak nie je možné použiť primárne písmo "Mariné",
tak sa odporúča použiť alternatívne písmo
z rodiny "Arial".

**a á ä b c č d d' dz dž
e é f g h ch i í j k l l'
m n ň o ó ô p q r r' s
š t t' u ú v w x y ý z ž**

**A Á Ä B C Č D Ď DZ DŽ E
É F G H CH I Í J K L L'
M N Ň O Ó Ô P Q R R' S
Š T Ť U Ú V W X Y Ý Z Ž**

1 2 3 4 5 6 7 8 9 0



Reklamné predmety

Reklamné predmety

Roll up

Ukázková grafika prezentačného rolovateľného stojanu je tvorená z logotypu, loga a webovej adresy mesta Nová Dubnica. Jedná sa o dve rozličné verzie.



Reklamné predmety

Plátenná taška

Ukázková grafika plátennej tašky je tvorená z logotypu a loga. Jedná sa o dve rozličné verzie, kde druhá verzia je jednofarebná (resp. dvojfarebná – červená + biela)



Reklamné predmety

Tričko



Ukázková grafika potlačeného trička je tvorená z logotypu a loga. Pričom logotyp je na prednej strane a logo na zadnej strane trička.



Reklamné predmety

Ukázková grafika poznámkového bloku a pera je tvorená logotypom a logom. Doplnkové prvky sú v červenej farbe.

Poznámkový blok a pero



Reklamné predmety

Hrnček

Ukázková grafika hrnčeku je tvorená logotypom na jednej strane a logom na druhej strane. Ucho a vnútro hrnčka je v červenej farbe.






Tlačoviny

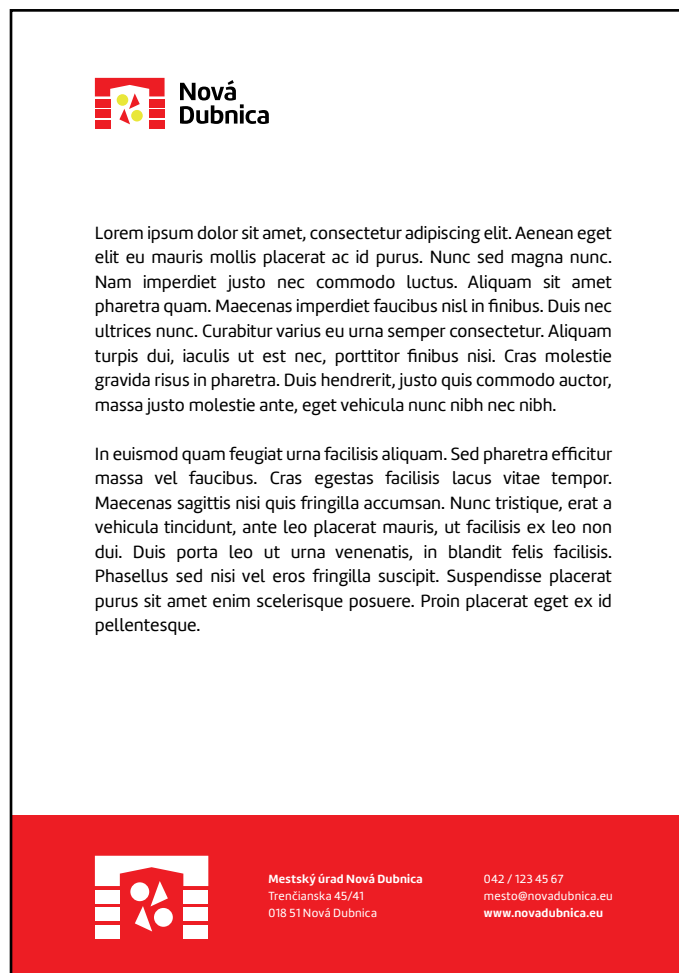
Tlačoviny

Zakladač

Ukázková grafika zakladaču je tvorená logotypom a logom na prednej strane. Zadná strana je v červenej farbe, kde je umiestnené veľké logo, webová adresa mesta a ko- rešpondenčná adresa.



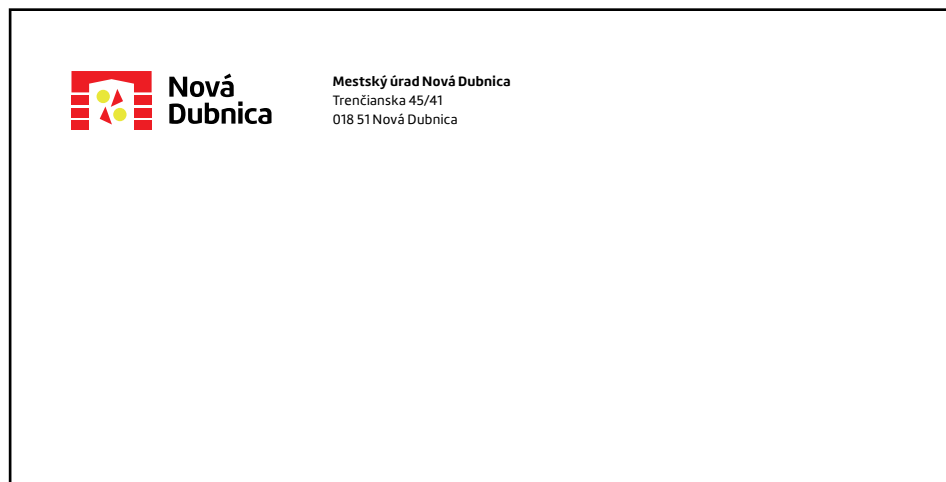
Ukázková grafika hlavičkového papiera je tvorená v časti hlavičky logotypom a v pätičke, ktorá má červené pozadie logom a kontaktnými údajmi.



Tlačoviny

Obálka

Ukázková grafika obálky je tvorená logotypom a korešpondenčnou adresou v ľavom hornom rohu. Na zadnej strane obálky je uzatváracia časť v červenej farbe a v strede je umiestnené logo.



Tlačoviny

Vizitka

Ukázková grafika vizitky je tvorená na prednej strane logotypom a všetkými potrebnými kontaktnými údajmi. Zadná strana vizitky je v červenej farbe a v strede je umiestnené logo s webovou adresou mesta.






Symboly mesta

Symboly mesta

Erb mesta Nová Dubnica pozostáva z červeného štítu a z troch zlatých (žltých) dubových listov.

Erb mesta



Symboly mesta

Mestská zástava sa skladá zo šiestich pruhov – tri žlté a tri červené a tieto sa navzájom striedajú. Začínajúci pruh je žltý. Mestská zástava má obdĺžnikový tvar ukončený zostrihom tzv. lastovičím chvostom siahajúcim do 1/3 dĺžky vlajky.

Mestská zástava



Symboly mesta

Štandarda primátora mesta Nová Dubnica.

Štandarda primátora



Dizajn manuál je súhrn pravidiel a pokynov, ako správne pracovať s identitou mesta pri externej alebo internej vizuálnej komunikácii. Dodržiavanie týchto pravidiel a pokynov pomáha udržiavať jednotný vizuálny štýl mesta.

